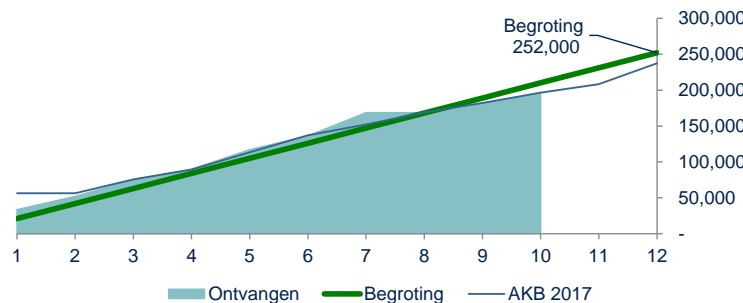



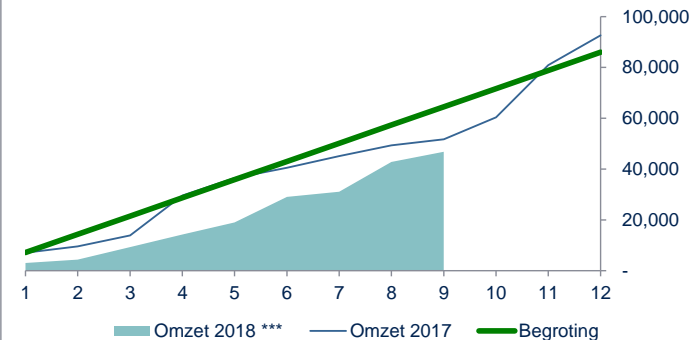
AKB 2018 ontvangen vs begroot



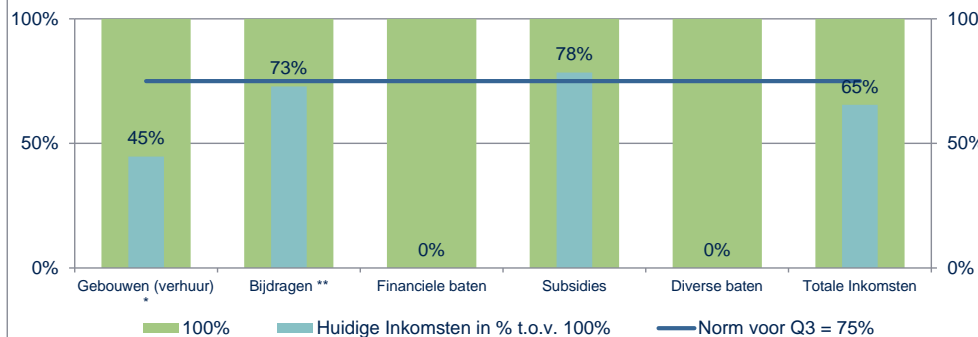
Huidig tov begroot



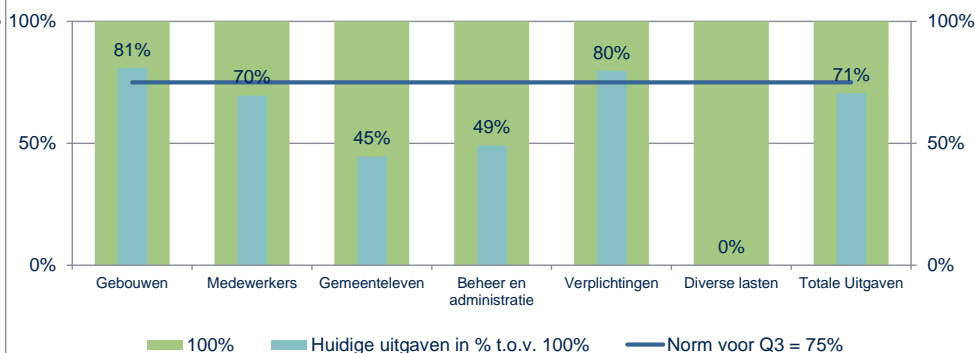
Huromzet 2018



Inkomsten 3e kwartaal vs begroting



Uitgaven 3e kwartaal vs begroting



Inkomsten Q3 2018	Realisatie 2018	Begroting 2018	Realisatie 2017
Gebouwen (verhuur) *	38,456 (45%)	86,000	98,020
Bijdragen **	204,687 (73%)	280,750	277,413
Financiële baten	- (0%)	12,300	13,470
Subsidies	40,000 (78%)	51,000	62,000
Diverse baten	-	2,500	-
Totaal	283,143 (65%)	432,550	450,904

Uitgaven Q3 2018	Realisatie 2018	Begroting 2018	Realisatie 2017
Gebouwen	94,536 (81%)	116,800	111,861
Medewerkers	160,340 (70%)	230,500	229,796
Gemeenteleven	10,231 (45%)	22,950	12,375
Beheer en administratie	15,520 (49%)	31,600	21,961
Verplichtingen	26,475 (80%)	33,200	30,428
Diverse lasten	-	-	-
Totaal	307,102 (71%)	435,050	406,420

*) Dit zijn de huurinkomsten van de plaatsgevonden en geboekte (gefactureerde) verhuuractiviteiten

**) Onder bijdrage valt AKB, collecte en overige

***) Bij huromzet wordt de netto omzet getoond van de plaatsgevonden verhuuractiviteiten