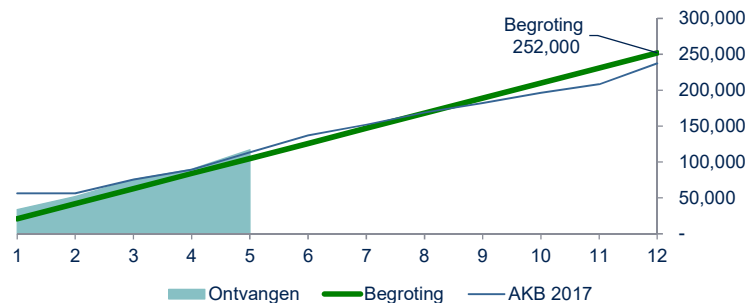
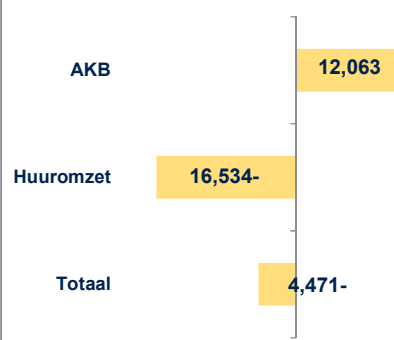


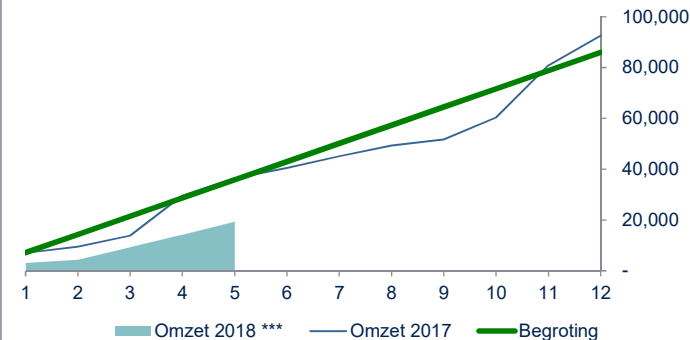
AKB 2018 ontvangen vs begroot



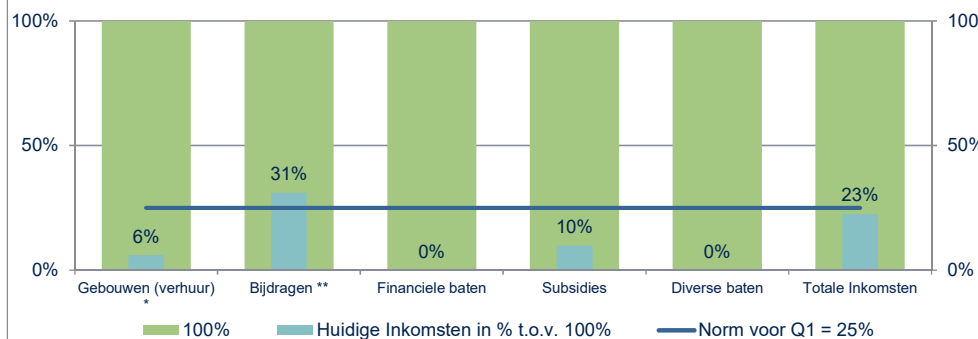
Huidig tov begroot



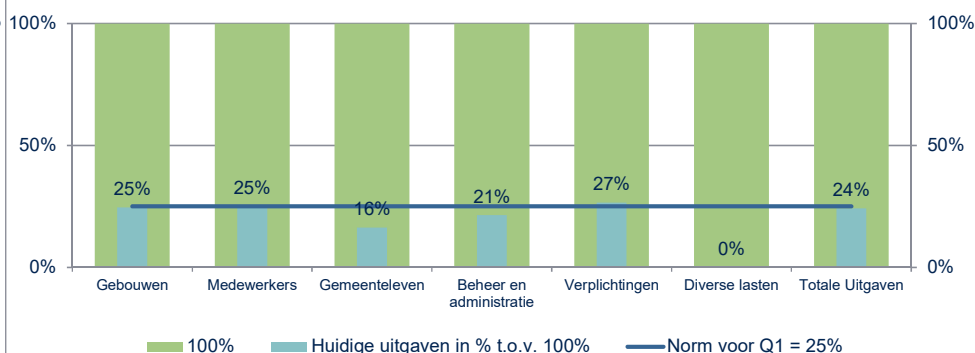
Huromzet 2018



Inkomsten 1e kwartaal vs begroting



Uitgaven 1e kwartaal vs begroting



Inkomsten Q1 2018	Realisatie 2018	Begroting 2018	Realisatie 2017
Gebouwen (verhuur) *	5,205 (6%)	86,000	98,020
Bijdragen **	87,196 (31%)	280,750	277,413
Financiële baten	- (0%)	12,300	13,470
Subsidies	5,000 (10%)	51,000	62,000
Diverse baten	- (0%)	2,500	-
Totaal	97,401 (23%)	432,550	450,904

Uitgaven Q1 2018	Realisatie 2018	Begroting 2018	Realisatie 2017
Gebouwen	28,741 (25%)	116,800	111,861
Medewerkers	57,267 (25%)	230,500	229,796
Gemeenteleven	3,740 (16%)	22,950	12,375
Beheer en administratie	6,787 (21%)	31,600	21,961
Verplichtingen	8,825 (27%)	33,200	30,428
Diverse lasten	-	-	-
Totaal	105,360 (24%)	435,050	406,420

*) Dit zijn de huurinkomsten van de plaatsgevonden en geboekte (gefactureerde) verhuuractiviteiten

**) Onder bijdrage valt AKB, collecte en overige

***) Bij huromzet wordt de netto omzet getoond van de plaatsgevonden verhuuractiviteiten