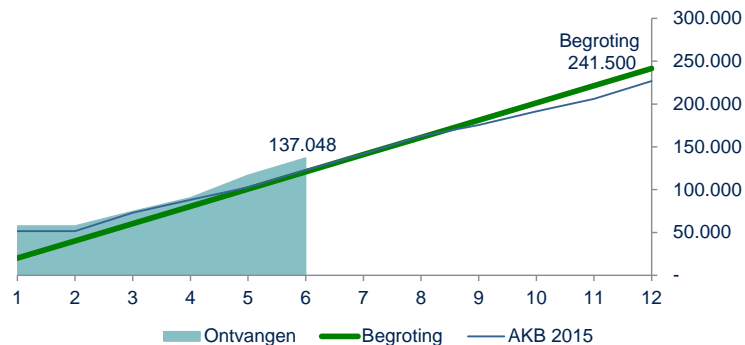
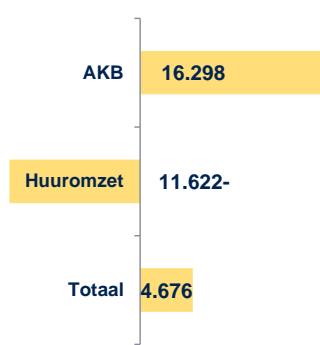


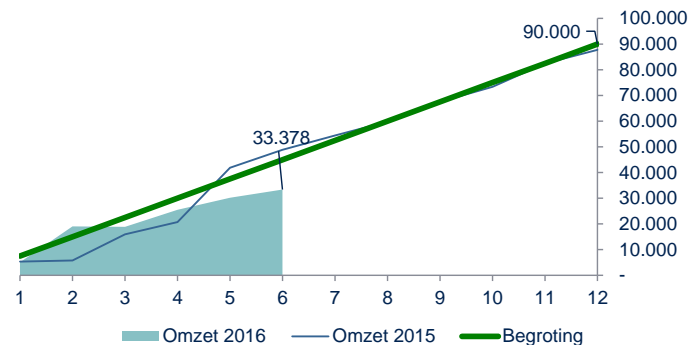
AKB 2016 ontvangen vs begroot



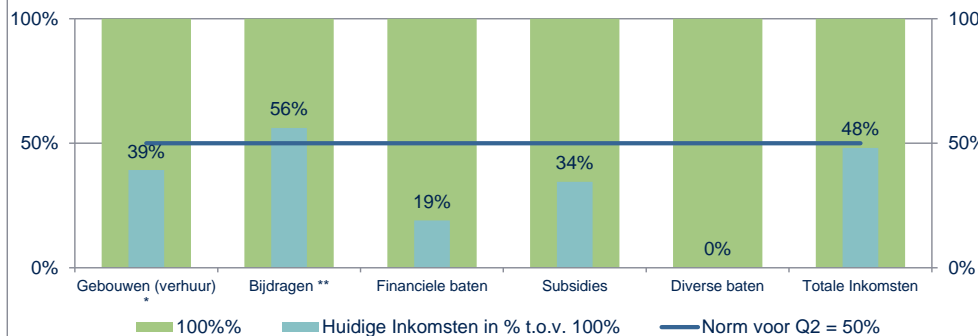
Huidig tov begroot



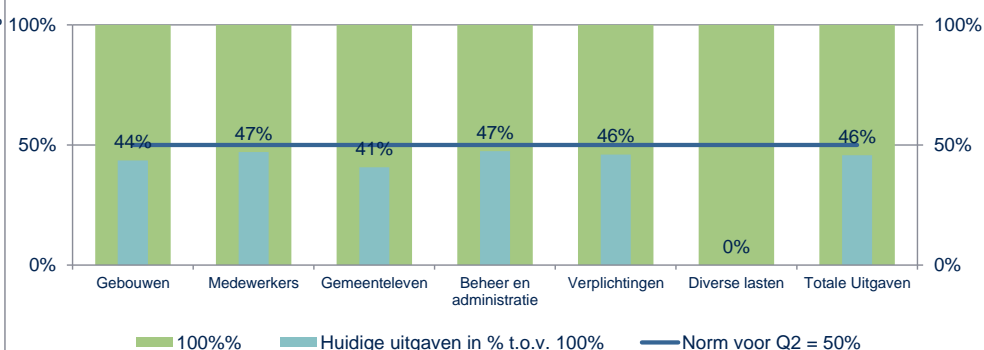
Huromzet ontwikkeling 2016



Inkomsten vs begroting



Uitgaven vs begroting



Inkomsten	Realisatie 2016	Begroot 2016	Realisatie 2015
Gebouwen (verhuur) *	35.915 (39%)	91.400	88.216
Bijdragen **	151.823 (56%)	270.390	267.624
Financiële baten	3.690 (19%)	19.400	5.499
Subsidies	20.000 (34%)	58.000	32.000
Diverse baten	- (###)	-	2.598
Totaal	211.428 (48%)	439.190	395.937

Uitgaven	Realisatie 2016	Begroot 2016	Realisatie 2015
Gebouwen	55.369 (44%)	127.190	114.784
Medewerkers	109.661 (47%)	233.100	200.031
Gemeenteleven	7.129 (41%)	17.500	10.192
Beheer en administratie	13.621 (47%)	28.700	25.656
Verplichtingen	15.051 (46%)	32.700	32.700
Diverse lasten	-	-	8.540
Totaal	200.831 (46%)	439.190	391.903

*) Dit zijn de werkelijk ontvangen huurinkomsten

**) Onder bijdrage valt AKB (137.088), Collecte (7.500) en overige (7.235). Totaal 151.823

Note: bij huromzet ontwikkeling wordt de netto omzet getoond. Hiervan zijn de (in)koopkosten al verrekend t/m Q2